




# כללי התנהגות

## ונהלי בטיחות

אנחנו מודעים למחשבות!

תמיד יש לפעול בהתאם להוראות

נהלי הבטיחות נועדו למניעת תאונות




# זכרו !!!

כללי ההתנהגות ונהלי הבטיחות נועדו למנוע תאונות.

חובה על כל התלמידים להכיר היטב את  
כללי ההתנהגות ונהלי הבטיחות בכל המעבדות.

בסיום המצגת תתבקשו לענות על **מבדק בטיחות**  
מי שיקשיב היטב – ידע לענות על כל השאלות בקלות!



# כללי התנהגות

- יש להישמע להוראות המדריכים וצוות היחידה.


תלמיד שלא ישמע להוראות צוות היחידה לא יוכל להיכנס לפעילות.

- אין אלימות מילולית או פיזית!

תלמיד שינהג באלימות יורחק!


- יש לשמור את הטלפון הנייד בתיק במצב שקט במשך כל הפעילות.

אין להשתמש בטלפון נייד בזמן הפעילות.



# כללי התנהגות

- אכילה, לעיסת מסטיק, שתייה ועישון במעבדה אסורים בהחלט.
- אין להתחיל את העבודה במעבדה ללא אישור המדריכים.
- אין לגעת ללא אישור במכשור או מערכת כלשהי בחדר הלימוד.
- יש לנהוג בזהירות בעבודה עם כלים חדים או שבירים.
- בסיום המפגש יש לסדר ולנקות את סביבת העבודה ולהחזיר ציוד למקום על פי הנחיות המדריכים.
- אין להסתובב במעבדה או לצאת ממנה ללא אישור המדריכים!



# נהלי בטיחות - לבוש

- יש לאסוף שיער ארוך בזמן השהות במעבדה.
- העבודה במעבדה בנעליים סגורות בלבד.
- **אין להיכנס למעבדה בכפכפים, נעלי קרוקס או נעלי בובה.**
- נדרש ביגוד מתאים:
  - ✓ בגד מכסה בטן וכתפיים.
  - ✓ מכנסיים או חצאית מתחת לקו הברך.
  - ✓ שרוולים לא רפויים, המאפשרים עבודה תקינה ובטוחה.
  - ✓ אין לעבוד במעבדה עם כובעים, צעיפי חורף או כל פריט לבוש רפוי אחר – הדבר מהווה סיכון בטיחותי!



# נהלי בטיחות - אמצעי מיגון

בחלק מהפעילויות נדרש שימוש באמצעי מיגון, בהתאם להוראות

המדריכים.


**כאשר המדריכים נותנים הנחייה להשתמש באמצעי מיגון:**

- חובה להשתמש בכפפות בזמן העבודה עם חומרים.
- בזמן עבודה עם כפפות אין לגעת בפנים, בשיער ובחלקי גוף חשופים.

• חובה להרכיב משקפי מגן.

- תלמידים המרכיבים משקפיים או עדשות מגע – יש להרכיב משקפי מגן מתאימים בהתאם להנחיות המדריכים.

**אין להסיר כפפות ומשקפי מגן, עד לאישור המדריכים**



# משקפי מגן




**משקפי מגן רגילים**



**משקפי מגן  
המתאימים גם למרכיבי משקפיים**




**משקפי מגן המתאימים  
למרכיבי עדשות מגע  
ומרכיבי משקפיים**



# נהלי בטיחות - מכשור חשמלי


- כל מכשיר או חוט חשמלי במעבדה עשויים להיות מחוברים לחשמל. אין לגעת!
- אין להפעיל מכשירי חשמל ללא אישור המדריכים.
- אין לנתק מכשירים מהחשמל בתום הפעילות.





# נהלי בטיחות - חומרים כימיים

- יש להתייחס לחומרים כימיים במעבדה בזהירות רבה.
- אין להריח, לטעום או לגעת בחומרים כימיים.
- יש לשמור על סביבת עבודה נקייה ובטוחה.
- יש להקפיד על סגירת מיכל האחסון של החומרים מיד לאחר השימוש בהם.
- יש לשפוך חומר עודף למיכל הפסולת שעל השולחן
- אין להחזיר עודפי חומרים כימיים למיכל האחסון.
- אין לשפוך חומרים כימיים לכיור.
- יש לשטוף ידיים עם סבון בתום העבודה, בהוראת המדריכים.




# נהלי בטיחות לשעת חרום

- כל מעבדה מצוידת במקלחת חרום בכניסה ומשטפת עיניים בכיור.

- במקרה של התזת חומר כימי לעיניים, יש לשטוף במשך 15 דקות לפחות כשהעיניים פקוחות.


- במקרה של התזת חומר כימי לגוף, יש לשטוף במקלחת חרום במשך 2 דקות.

- במידה ונשבר ציוד – אין לגעת! יש לקרוא מיידית למדריכים.



# הנחיות התו הסגול - קורונה

- יש לעטות מסכה בכל עת.
- יש להקפיד על שמירת מרחק של 2 מטר  
לפחות בין אדם לאדם.
- יש לשמור על כללי ההיגיינה ולחטא ידיים  
בכניסה לבניין ובכניסה לחדרי פעילות.



# **במעבדה היה זהיר ומחושב !!!**

**הישמעו להוראות המדריכים במעבדה!**

**כל מה שלא ברור – שואלים!**

**קרה משהו חריג? – הודיעו למדריכים מיד!**

**הקפדה על כללי ההתנהגות ונהלי  
הבטיחות תאפשר למידה בטוחה,  
מועילה ומהנה.**

